



 マイドームおおさか **MyDOME OSAKA**  
公益財団法人 大阪産業局

 マイドームおおさか **MyDOME OSAKA**



マイドームおおさか  
**MYDOME OSAKA**

# 5つの魅力



大阪最大級の  
都市型  
展示場

経験豊富な  
スタッフが  
全力サポート

多彩な  
会場  
バリエーション

お食事・ご宿泊も  
近隣で

スムーズな  
搬入・搬出

+ さらに

遠方からも  
アクセス便利な  
ロケーション!

大阪国際  
空港より  
約60分

大阪国際空港

新大阪より  
約30分

新大阪

大阪

本町

堺筋本町

マイドーム  
おおさか

関西国際  
空港より  
約80分

関西国際空港

here

未来に向け大きく進化する都市型展示場

# Center of Osaka



様々なニーズに幅広く対応できるホールや

高級感あふれるスペースなど

さまざまな演出プランも思いのまま

 新しい未来を  
マイドームおおさから





# 3F



## 展示ホール(E・F)

### 開放感のあるドーム型ホール

-  らくらく搬入出
-  1Fから直通
-  二分割可能
-  wi-fi無料
-  有線LAN

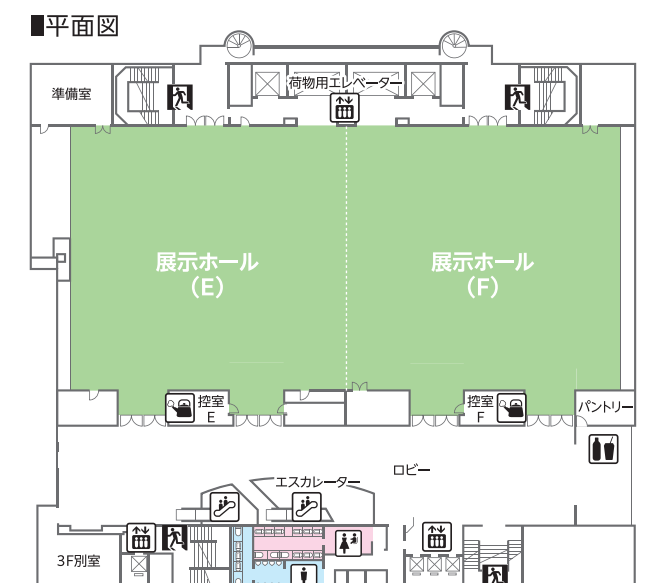
#### 施設概要

- 床耐荷重:600kg/m<sup>2</sup>
- 付帯設備:控室

展示ホール	面積(m <sup>2</sup> )	高さ(m)	スクール型 3名掛	スクール型 2名掛	シアター型
展示ホール(E)	949	6.5(ドーム部分15)	570	380	720
展示ホール(F)	949	6.5(ドーム部分15)	570	380	720
展示ホール(E+F)	1,898	6.5(ドーム部分15)	1,188	792	1,800
3F別室	42	2.7	ホール使用時に控室・会議室等としてご使用いただけます		



3Fロビー







1F



荷捌場と直結/1F荷捌場は4tトラックを直接横づけし、搬入が可能。



2F



B1F荷捌場直通エレベーター



可動間仕切り

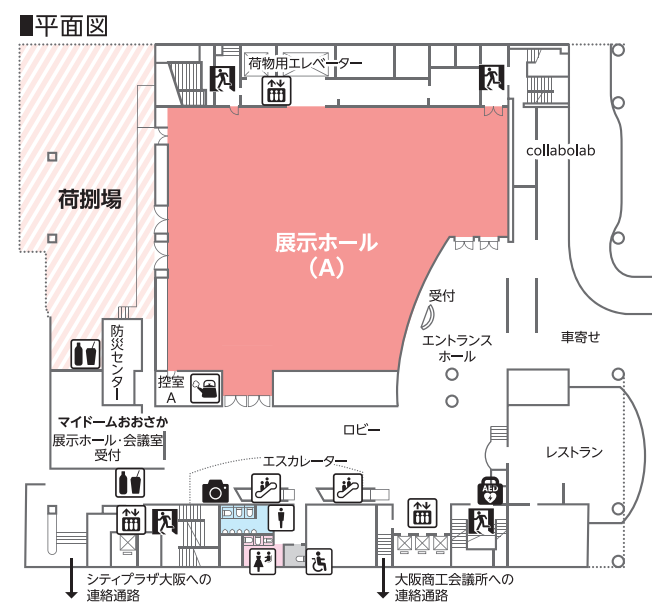
## 展示ホール(A) 荷捌場直結の展示ホール

- 荷捌場と直結
- らくらく搬入出
- 電源確保が容易
- wi-fi無料
- 有線LAN

### ■施設概要

●床耐荷重:1t/㎡ ●付帯設備:控室

展示ホール	面積(㎡)	高さ(m)	スクール型 3名掛	スクール型 2名掛	シアター型
展示ホール(A)	1,007	4.5(一部3.9)	600	400	1,000



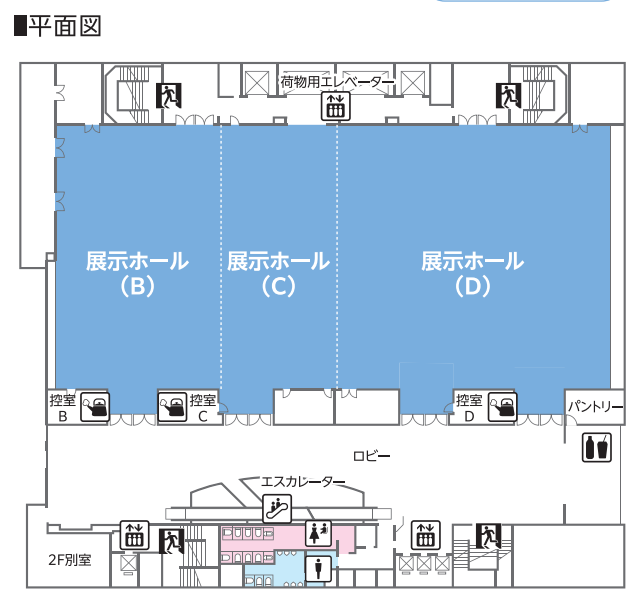
## 展示ホール(B・C・D) ブース設営に適した空間

- らくらく搬入出
- 三分割可能
- 電源確保が容易
- wi-fi無料
- 有線LAN

### ■施設概要

●床耐荷重:600kg/㎡ ●付帯設備:控室

展示ホール	面積(㎡)	高さ(m)	スクール型 3名掛	スクール型 2名掛	シアター型
展示ホール(B)	569	4	270	180	440
展示ホール(C)	422	4	144	96	200
展示ホール(D)	947	4	540	360	880
展示ホール(B+C+D)	1,938	4	1,188	792	1,800
展示ホール(B+C)	991	4	540	360	880
展示ホール(C+D)	1,369	4	930	620	1,360
2F別室	42	2.7	ホール使用時に控室・会議室等としてご使用いただけます		





# 8F



【第3会議室】  
天井が高く開放的な空間



8Fロビー/中庭

【第1+第2会議室】  
多人数のセミナーや講演会に適した会議室



【第6会議室】  
木目を基調とした高級感あふれる会議室

## 会議室

### 様々なご要望に応える多彩な会議室



wi-fi無料



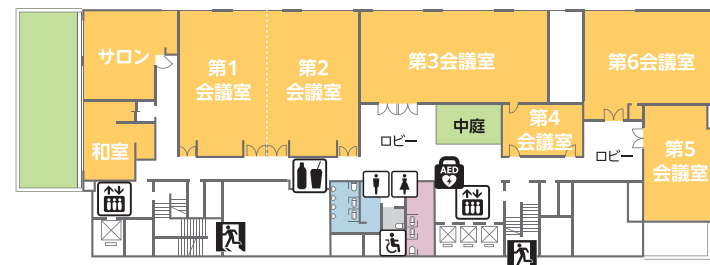
有線LAN

#### 施設概要

会議室	面積(m <sup>2</sup> )	収容人数(最大)	高さ(m)	スクール型3名掛	スクール型2名掛	シアター型	口型	コ型
第1会議室	100	100	2.5	63	42	100	42	33
第2会議室	105	100	2.5	63	42	100	42	33
第1+第2会議室	205	210	2.5	150	100	210	66	54
第3会議室	143	144	2.5(ドーム5.5)	90	60	144	60	51
第4会議室	36	12	2.5			楕円形固定机 12		
第5会議室	78	49	2.5	30	20	49	24	21
第6会議室	112	100	2.5(ドーム5.5)	63	42	100	42	33
サロン	70	20	2.5(最高部6.4)			応接型	20	
和室	45	12	2.5	-	-	-	10	8



#### 平面図



会場



平面図

【第4会議室】  
コンパクトな少人数向け



【第5会議室】  
口型/コ型のレイアウトに最適

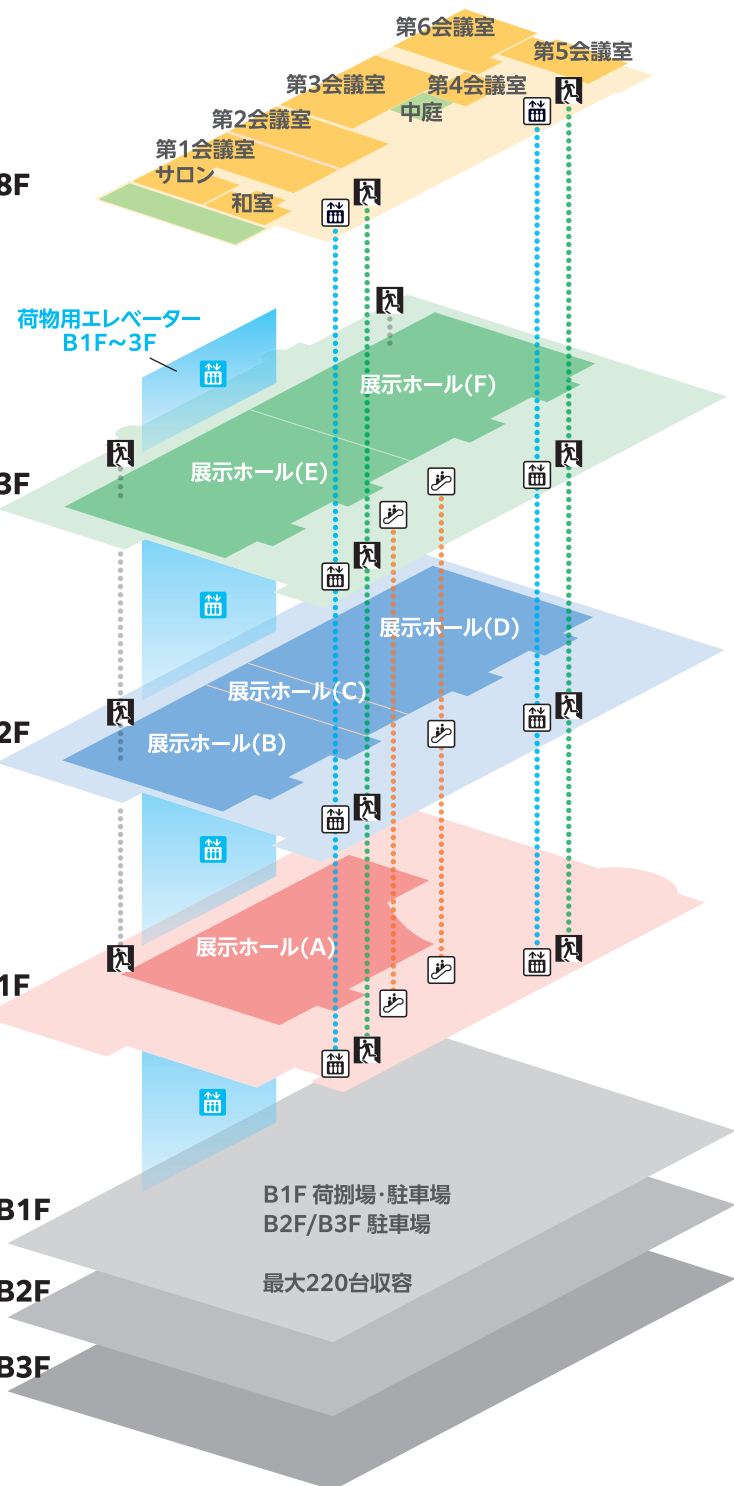
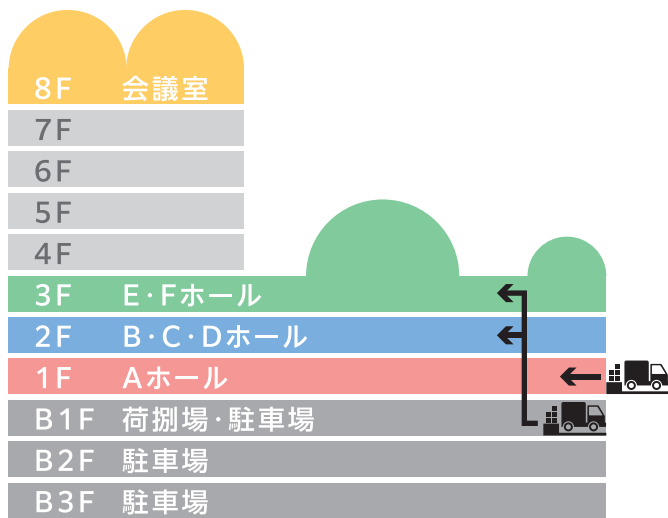


【サロン】  
落ち着いた雰囲気でご社の控室にも



【和室】  
お茶会・着付け教室などに適した個室





インターネット接続サービス

マイドームおおさかでは施設をご利用頂くお客様に、安心してお使い頂けるネットワーク環境を無料でご提供しております。



高速無線LAN(Wi-Fi)接続 有線LAN接続



プライベートネットワーク接続サービス (ご利用日の7日前には申込書をご提出ください)

マイドームWi-Fiフリースポット

ご来場いただきましたお客様に、自由にお使いいただけるマイドームWi-Fiフリースポットをご用意しております。



バリアフリー情報



- 身障者用駐車スペース**  
B2F(エレベーター付近)に2台分設置しています。
- 貸出用車椅子**  
1Fにご用意しています。
- 館内エレベーター**  
1基が車椅子使用者対応(専用押しボタン、鏡、手すり設置)になっています。
- AED(自動体外式除細動器)**  
1・8Fのエレベーター横に各1台ずつ設置しています。
- 車椅子対応トイレ**  
1・8Fのトイレに設置しています。
- 折りたたみシート**  
1・8Fの車椅子対応トイレに設置しています。
- ベビーチェア**  
1・2・3Fの女子トイレ内、1F車椅子対応トイレに設置しています。
- ベビーシート**  
2・3F女子トイレ内に設置しています。

喫茶・軽食

来館者・近隣の方々にご利用いただけるカフェレストラン



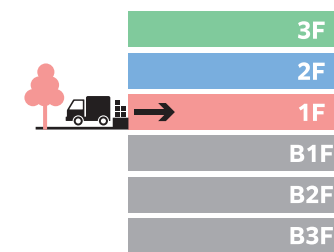
証明写真

1Fロビーに設置






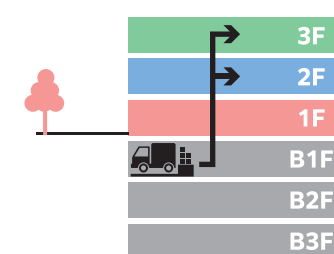
1F展示ホールへの搬入・搬出

1F荷捌場は4t車を直接横付けし、搬入出が可能。おろした荷物は、そのままホールへと運べます。



2F・3F展示ホールへの搬入・搬出

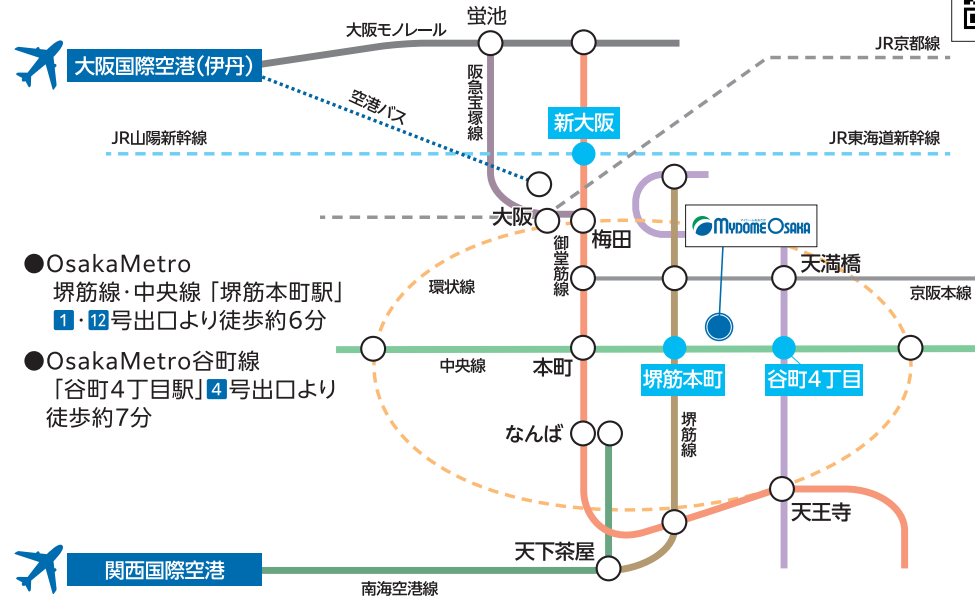
B1F荷捌場へは4t車(高さ3.5m以下)で入場し、荷物専用エレベーターでそのまま2F・3Fホールへ。それぞれのホールと直結し、会場設営が容易です。



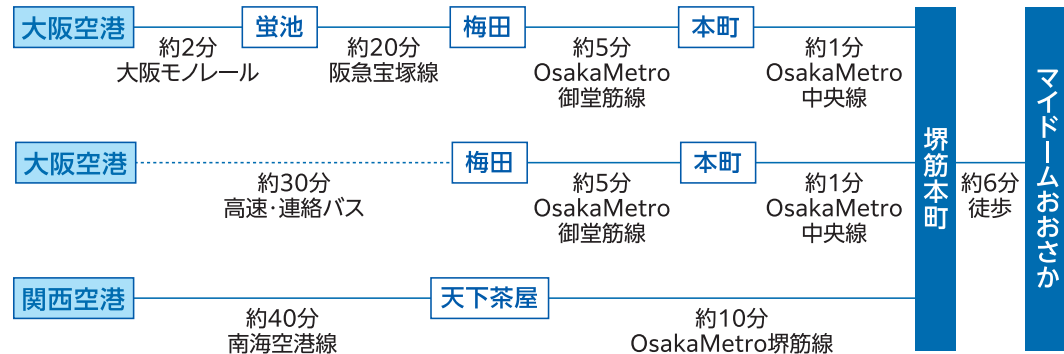
# アクセスガイド

## 電車でのアクセス

詳しい情報はこちら ▶▶▶



## 空港からのアクセス(電車・バスご利用の場合)



## 周辺マップ

詳しい情報はこちら ▶▶▶



## 車でのアクセス

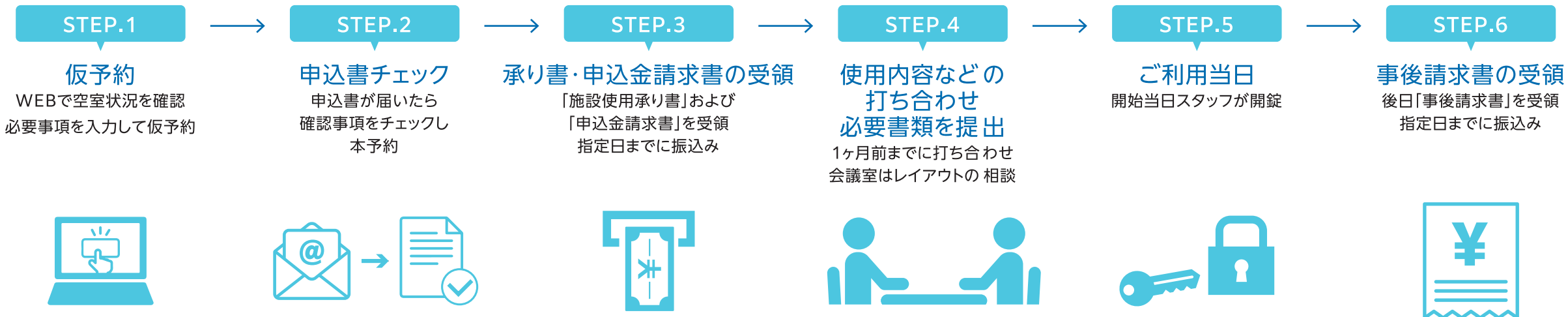
- 新大阪から約15分
- 岡山方面より  
中国自動車道「中国池田」IC→  
阪神高速11号池田線「池田」入り口→  
1号環状線「本町」出口から約1分
- 名古屋方面より  
名神高速道路「吹田」IC→  
近畿自動車道「守口JCT」→  
阪神高速12号守口線→  
1号環状線「本町」出口から約1分

## 駐車場のご案内

- 最大220台/B1F~B3F
- マイドームおおさか駐車場(有料)  
30分毎 330円/1日最大 2,640円
- 午前7時~午後10時  
(1月4日~12月28日の間利用可)
- 天井高/ B1F 3.5m(一部2.9m)  
B2F 2.0m(一部1.7m)  
B3F 2.0m
- 身障者用駐車スペース  
B2F(エレベーター付近)に2台分設置  
しています。

## ご利用の流れ 仮予約から正式申込、ご利用後の請求書受領までの基本的な流れをご説明します。(展示ホールと会議室では流れが一部異なりますのでご注意ください。)

詳しい情報はこちら ▶▶▶



## 空き状況・ご予約



TEL.06-6947-4321  
e-mail:tenji@mydome.jp  
FAX.06-6947-4308  
〒540-0029 大阪市中央区本町橋2-5